



Dr. med. Hans-Kristian Klocke
Facharzt für Diagnostische
Radiologie-Neuroradiologie



Dr. med. Fabian Weise
Facharzt für Diagnostische
Radiologie-Neuroradiologie



Jens Döhring
Facharzt für Nuklearmedizin

Liebe Patientinnen und Patienten, sehr geehrte Kolleginnen und Kollegen,

nach längerer Planungsphase ist es nun soweit: Wir modernisieren unsere Praxis und erneuern unsere Röntgentechnik. In Zukunft werden Sie bei uns ein erweitertes Leistungsspektrum nutzen können: Die Dentale Volumentomographie (DVT).

Dieses hochmoderne Verfahren liefert äußerst präzise 3D-Bilder des Kieferbereiches und hilft Ihnen Zahnarzt perfekt angepassten Zahnersatz oder Inlays für Sie zu fertigen oder z. B. eine Implantatbehandlung exakt zu planen.

Mit diesen Vorteilen sind während der Bauphase aber auch Unannehmlichkeiten verbunden, die wir leider nicht verhindern können und für die wir Sie um Entschuldigung bitten. **Unsere Röntgenabteilung muss vom 04.12 bis 23.12.2009 geschlossen bleiben.**

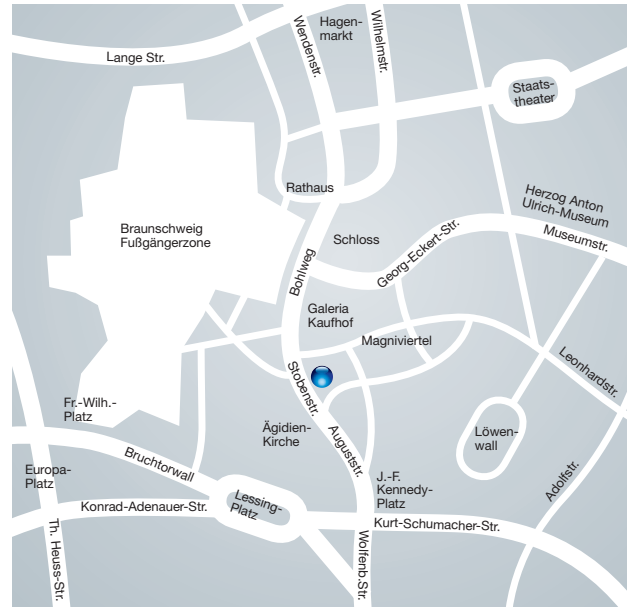
Auf der nächsten Seite stellen wir Ihnen die technischen Vorzüge unserer neuen Geräte vor. Sollten Sie Fragen haben, wenden Sie sich gerne an unser Praxisteam.

Damit Sie noch schneller einen Termin bei uns bekommen, haben wir das Ärzteteam erweitert. Seit dem 01.10.2009 stehen Ihnen unsere neuen ärztlichen Kollegen zur Verfügung, die wir Ihnen auf der nächsten Seite kurz vorstellen möchten.

Kommen Sie zu uns – wir freuen uns auf Ihren Besuch,
Ihr Ärzteteam,

Dr. med. H.-K. Klocke Dr. med. Fabian Weise Jens Döhring

P.S.: Ihre Meinung interessiert uns! Sollte es Anlass zur Kritik geben, sprechen Sie uns bitte an – nur so können wir uns weiter verbessern.




Die Praxis befindet sich in Braunschweigs Zentrum in unmittelbarer Nähe zum neu erbauten Schloss und dem Magniviertel, gegenüber der Ägidienkirche.

So erreichen Sie uns mit öffentlichen Verkehrsmitteln:

Bis zur Haltestelle Schloss, dann ca. 100 m in Richtung Ägidienmarkt.
Bis zur Haltestelle J.-F. Kennedy-Platz, dann ca. 200 m in Richtung stadteinwärts.

So erreichen Sie uns mit dem Auto:

Der Beschilderung Richtung Schloss folgen. Parkplätze (kostenpflichtig) sind in den Tiefgaragen Magni und Schloss vorhanden.



**Röntgenpraxis
Stobenstraße**


Gemeinschaftspraxis für Radiologie, Neuroradiologie und Nuklearmedizin
Dr. med. Hans-Kristian Klocke · Dr. med. Fabian Weise · Jens Döhring
Stobenstr. 1-6 · 38100 Braunschweig · Tel.: 0531.12069-0 · Fax: 0531.12069-11
Kostenfrei Termine vereinbaren: 0800 A R Z T T E R M I N (0800.2798837646)
Internet: www.roentgenpraxis-stobenstrasse.de · E-Mail: info@roentgenpraxis-stobenstrasse.de

Öffnungszeiten Radiologie/Neuroradiologie: Mo.-Do.: 7.00-18.00/21.00 · Fr.: 7.00-13.00/18.00 Uhr und nach Vereinbarung.
Öffnungszeiten Nuklearmedizin: Mo.-Do.: 9.00-18.00 · Fr.: 9.00-12.00 Uhr und nach Vereinbarung.

Praxisinformation

Neues aus der Röntgenpraxis Stobenstraße

Dentale Volumentomographie (DVT)
Orthopantomogramm (OPG)
Neue Röntgentechnik



**Röntgenpraxis
Stobenstraße**

www.roentgenpraxis-stobenstrasse.de

Wir bauen um

Unsere neue Röntgentechnik ab Januar 2010

Ihre Vorteile auf einen Blick:

- Bequemere Untersuchungen durch ergonomisch perfektes Design.
- Keine doppelten Untersuchungen durch Fehlzentrierungen, da Deckenstativ und Wandrastrer gekoppelt sind.
- Behindertengerechte Untersuchung durch höhenverstellbaren Tisch.
- Erhöhte Kapazität, weniger Wartezeit und schnellere Untersuchung durch ergonomisch optimierte Arbeitsabläufe.



Philips Bucky Diagnost

Neu: DVT

Dentale Volumentomographie (DVT) ab Januar 2010

Ihre Vorteile auf einen Blick:

- Neue digitale 3D-Cone-Beam-Bildgebung liefert exakte, sehr detaillierte Bilder für Implantatplanung, Kiefergelenksdiagnostik oder Oralchirurgie.
- Weitergabe der erstellten Bilder auf CD.
- Präzise Bilder für die zahnärztliche Diagnostik.
- Weniger Bewegungsartefakte bzw. Bildunschärfen durch eine sitzende Positionierung während der Behandlung.
- Geringere Strahlenbelastung als beim Dental-CT.
- Erstellung von Orthopantomogrammen (OPG) möglich.



Gendex GX CB-500

Neu im Ärzteteam



Dr. med. Ehab Abu-El-Auf
Facharzt für Diagnostische Radiologie



Michaela Angelescu
Radiologin und Weiterbildungsassistentin Neuroradiologie



Dr. med. Judith Weise
Ärztin und Weiterbildungsassistentin Radiologie