



Dr. med. Hans-Kristian Klocke
Facharzt für Radiologie-
Neuroradiologie



Dr. med. Fabian Weise
Facharzt für Radiologie-
Neuroradiologie



Jens Döhning
Facharzt für Nuklearmedizin

Liebe Patientin, lieber Patient,

wir freuen uns über Ihr Interesse an unserer Praxis und wollen Sie kurz über unser Leistungsspektrum und einige Abläufe informieren.

Am 02.01.2004 haben wir in einer Gemeinschaftspraxis die ärztliche Tätigkeit aufgenommen. Innerhalb eines kurzen Zeitraumes hat sich die Praxis sowohl auf dem Gebiet der Radiologie als auch der Nuklearmedizin über die Stadtgrenzen Braunschweigs weit hinaus einen guten Namen gemacht. Hervorzuheben ist auch eine zusätzliche Spezialisierung im Gebiet Neuroradiologie als einzige Praxis im Großraum Braunschweig.

Durch fortschrittlichste Technologien, aber auch Service, Patientenfreundlichkeit sowie fachliche Kompetenz nimmt unsere Praxis aktuell in vielen Bereichen in unserer Region eine Spitzenposition ein. Wir haben unsere Praxis innerhalb dieser kurzen Zeit mehrfach erweitert, was zu einer stetigen Aktualisierung geführt hat. Zusätzliche Erweiterungen der Praxis sind in Planung.

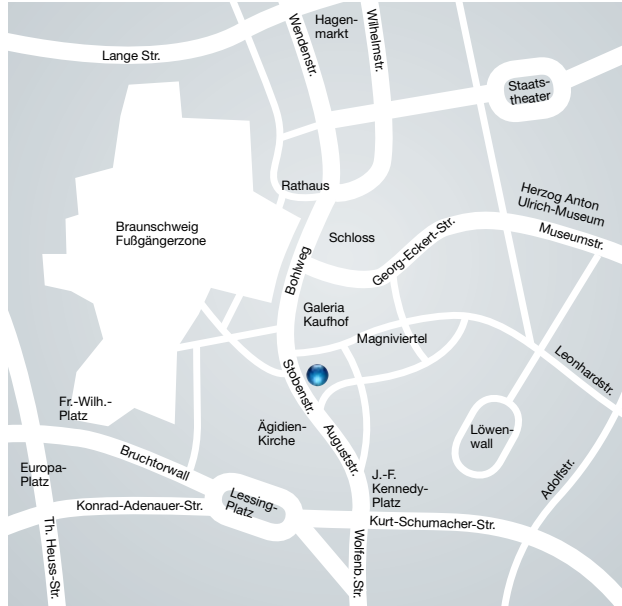
In unserer diagnostischen und therapeutischen Tätigkeit werden wir von einem professionellen Team von über 40 Mitarbeitern unterstützt.

Weiterreichende Informationen zu Untersuchungen und Untersuchungsabläufen können Sie bei der telefonischen Terminvergabe erfragen oder Sie besuchen uns im Internet unter www.roentgenpraxis-stobenstrasse.de. Hier erwarten Sie viele interessante Berichte und Bilder unserer Praxis.

Kommen Sie zu uns – wir überzeugen Sie gern,
Ihr Ärzteteam

Dr. med. H.-K. Klocke Dr. med. Fabian Weise Jens Döhning

P.S. Besteht dennoch Anlass zur Kritik, scheuen Sie sich nicht, sie auszusprechen. Nur so können wir uns noch weiter verbessern.




Die Praxis befindet sich Braunschweigs Zentrum in unmittelbarer Nähe zum neu erbauten Schloss und dem Magniviertel, gegenüber der Ägidienkirche.

Sie erreichen uns mit öffentlichen Verkehrsmitteln:

Bis zur Haltestelle Schloss, dann ca. 100 m in Richtung Ägidienmarkt.
Bis zur Haltestelle J.-F. Kennedy-Platz, dann ca. 200 m in Richtung stadteinwärts.

Oder mit dem Auto:

Der Beschilderung Richtung Schloss folgen. Parkplätze (kostenpflichtig) sind in den Tiefgaragen Magni und Schloss vorhanden.



**Röntgenpraxis
Stobenstraße**

Gemeinschaftspraxis für Radiologie, Neuroradiologie und Nuklearmedizin

Dr. med. Hans-Kristian Klocke · Dr. med. Fabian Weise · Jens Döhning

Stobenstr. 1-6 · 38100 Braunschweig · Tel.: 0531.120 69-0 · Fax: 0531.120 69-11

Kostenfrei Termine vereinbaren: 0800 A R Z T T E R M I N (0800.2798837646)

Internet: www.roentgenpraxis-stobenstrasse.de · E-Mail: info@roentgenpraxis-stobenstrasse.de

Öffnungszeiten Radiologie/Neuroradiologie:

Mo. - Fr.: 7.00 - 18.00 Uhr
Und nach Vereinbarung.


Öffnungszeiten Nuklearmedizin:

Mo. - Do.: 9.00 - 18.00 Uhr, Fr.: 9.00 - 12.00 Uhr
Und nach Vereinbarung.

Praxisinformation

Ihre Gesundheit im Blick

Kernspintomographie (MRT)
Kernspinalangiographie (MRA)
Computertomographie (CT)
CT-Koronarangiographie (CTCA)
Digitales Röntgen
Schmerztherapie (PRT)
Scintigraphie
Schilddrüsenprechstunde
Radiosynoviorthese
Ultraschall



**Röntgenpraxis
Stobenstraße**

www.roentgenpraxis-stobenstrasse.de

Modernste Technik

Kernspintomograph Toshiba Excelart Vantage Atlas

- Weniger Platzangst
- Weniger Lärmbelästigung
- Weniger Kontrastmittel
- Neuartigste Untersuchungstechniken



Computertomograph Toshiba Aquilion 64

- Neue Untersuchungsmöglichkeiten
- Schnellere Untersuchungen
- Weniger Kontrastmittel
- Bessere Bildqualität



Digitales 2-Kopf-Mess-System Siemens E-Cam

- Beste Bildqualität
- 3D-Darstellung durch SPECT
- Hoher Komfort



Radiologie

Untersuchungen im Kernspintomographen (MRT)

- Diagnostik von Kopf bis Fuß
- Spezielle neuroradiologische Begutachtungen (Kopf, Hals, Wirbelsäule)
- Kernspinangiographie (Darstellung von Blutgefäßen)
- **NEU:** Untersuchung des Herzens
- **NEU:** Ganzkörper-MRT

Untersuchungen im Computertomographen (CT)

- Diagnostik von Kopf bis Fuß
- Spezielle neuroradiologische Begutachtungen (Kopf, Hals, Wirbelsäule)
- CT-Angiographie (Darstellung von Blutgefäßen)
- Schmerzfreie Darmspiegelung (virtuelle Koloskopie)
- Schmerztherapien (PRT und Facettentherapie)
- **NEU:** CT-Koronarangiographie (Darstellung der Herzkranzgefäße)

Digitales Röntgen und Durchleuchtung

Nuklearmedizin

Szintigraphie

- Schilddrüsenprechstunde mit Szintigraphie, Ultraschall und RIA-Labor
- Szintigraphische Funktionsdiagnostik (z. B. Herz, Schilddrüse, Knochen, Nieren und Lunge)
- Tumor- und Rezeptorszintigraphien
- Radiojodteste
- Palliative Schmerztherapie mit Samarium

Radiosynoviorthese

- Gelenktherapien

Ultraschall

- Schilddrüse, Abdomen

Wichtig zu wissen



Termine

Unser erfahrenes Anmeldeteam stellt mit Unterstützung eines elektronischen Terminvergabesystems sicher, dass die hoch speziellen Geräte zu den erforderlichen Zeiten nur für Sie zur Verfügung stehen. Falls Sie den Termin nicht einhalten können, bitten wir Sie daher um rechtzeitige Information. So helfen Sie, dass andere Patienten schneller Hilfe bekommen und sparen außerdem Kosten.

Beachten Sie bitte auch, dass ein verspätetes Erscheinen zu Verschiebungen aller nachfolgenden Untersuchungen führt oder die Untersuchung an einem anderen Tag durchgeführt werden muss.

Wartezeit

Sollte es trotz der optimalen Terminplanung einmal zu Wartezeiten kommen, kann dies durch Notfälle oder andere unvorhersehbare Zwischenfälle verursacht sein. Bitte bedenken Sie, dass die Patienten verschiedene Untersuchungen an verschiedenen Geräten erhalten. Es kann daher dazu kommen, dass Patienten nicht in der Reihenfolge des Erscheinens zur Behandlung oder Therapie aufgerufen werden.



Behindertengerecht

Akut Kranke und Gebrechliche sowie Behinderte benötigen eine besondere Behandlung. Unsere Praxis ist daher entsprechend erreichbar und eingerichtet und verfügt über behindertengerechte sanitäre Anlagen auf beiden Etagen sowie einen auch für Liegendtransporte zugelassenen Aufzug.